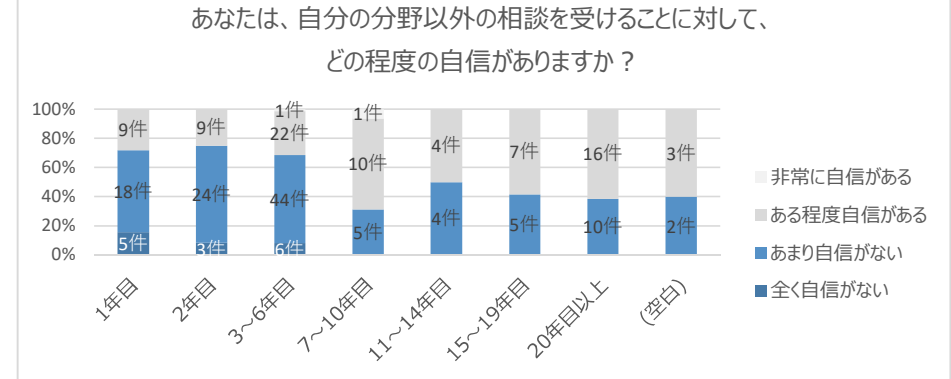


職員意識調査における自信や意欲の有無等に関する傾向について

資料 1 - 3

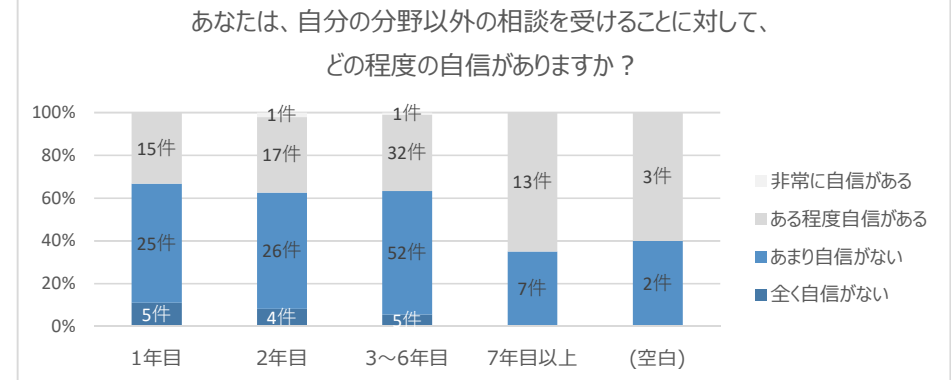
あなたは、自分の分野以外の相談を受けることに対して、どの程度の**自信**がありますか？

採用・入区してからの年数	非常に自信がある	ある程度自信がある	あまり自信がない	全く自信がない	総計
1年目		9件	18件	5件	32件
2年目		9件	24件	3件	36件
3～6年目	1件	22件	44件	6件	73件
7～10年目	1件	10件	5件		16件
11～14年目		4件	4件		8件
15～19年目		7件	5件		12件
20年目以上		16件	10件		26件
(空白)		3件	2件		5件
総計	2件	80件	112件	14件	208件



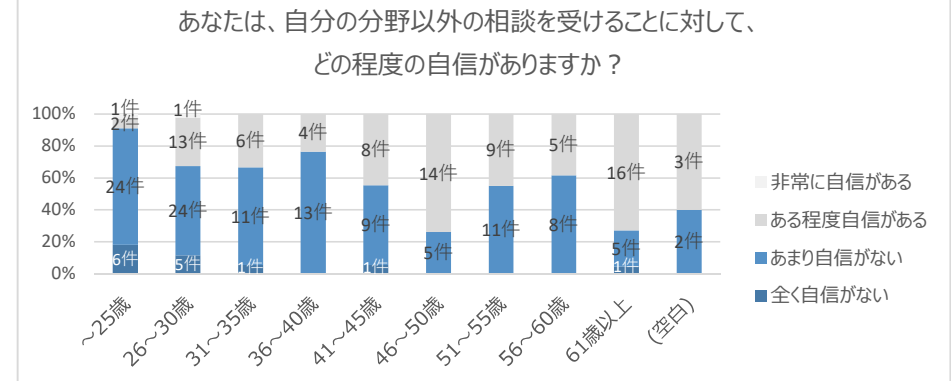
あなたは、自分の分野以外の相談を受けることに対して、どの程度の**自信**がありますか？

現所属の在籍年数	非常に自信がある	ある程度自信がある	あまり自信がない	全く自信がない	総計
1年目		15件	25件	5件	45件
2年目	1件	17件	26件	4件	48件
3～6年目	1件	32件	52件	5件	90件
7年目以上		13件	7件		20件
(空白)		3件	2件		5件
総計	2件	80件	112件	14件	208件



あなたは、自分の分野以外の相談を受けることに対して、どの程度の**自信**がありますか？

年齢	非常に自信がある	ある程度自信がある	あまり自信がない	全く自信がない	総計
～25歳	1件	2件	24件	6件	33件
26～30歳	1件	13件	24件	5件	43件
31～35歳		6件	11件	1件	18件
36～40歳		4件	13件		17件
41～45歳		8件	9件	1件	18件
46～50歳		14件	5件		19件
51～55歳		9件	11件		20件
56～60歳		5件	8件		13件
61歳以上		16件	5件	1件	22件
(空白)		3件	2件		5件
総計	2件	80件	112件	14件	208件



職員意識調査における自信や意欲の有無等に関する傾向について

あなたは、日常業務の中で、包括的相談支援を実践する**意欲**がありますか？

採用・入区してからの年数	非常にある	ある	あまりない	総計
1年目	8件	21件	3件	32件
2年目	12件	21件	3件	36件
3～6年目	21件	46件	6件	73件
7～10年目	3件	12件	1件	16件
11～14年目	3件	5件		8件
15～19年目	4件	7件	1件	12件
20年目以上	5件	20件	1件	26件
(空白)		3件	2件	5件
総計	56件	135件	17件	208件

あなたは、日常業務の中で、包括的相談支援を実践する**意欲**がありますか？

現所属の在籍年数	非常にある	ある	あまりない	総計
1年目	10件	32件	3件	45件
2年目	15件	29件	4件	48件
3～6年目	25件	57件	8件	90件
7年目以上	6件	14件		20件
(空白)		3件	2件	5件
総計	56件	135件	17件	208件

あなたは、日常業務の中で、包括的相談支援を実践する**意欲**がありますか？

年齢	非常にある	ある	あまりない	総計
～25歳	8件	23件	2件	33件
26～30歳	14件	25件	4件	43件
31～35歳	9件	8件	1件	18件
36～40歳	6件	9件	2件	17件
41～45歳	4件	13件	1件	18件
46～50歳	5件	14件		19件
51～55歳	5件	14件	1件	20件
56～60歳	1件	10件	2件	13件
61歳以上	4件	16件	2件	22件
(空白)		3件	2件	5件
総計	56件	135件	17件	208件

